



Влияние использования ИОС МЭО на результативность обучения

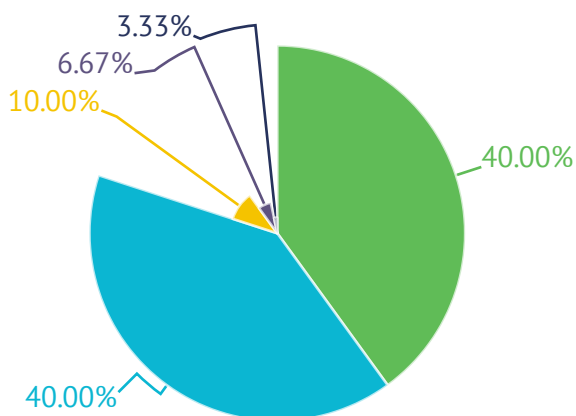
Результаты опроса координаторов школ, регулярно использующих ИОС МЭО

В опросе приняли участие 30 школ из следующих субъектов РФ:

- Воронежская область
- Ленинградская область
- Москва
- Московская область
- Нижегородская область
- Новосибирская область
- Республика Башкортостан
- Самарская область
- Свердловская область
- Тамбовская область
- Ханты-Мансийский АО—Югра
- Чеченская Республика
- Ямало-Ненецкий АО

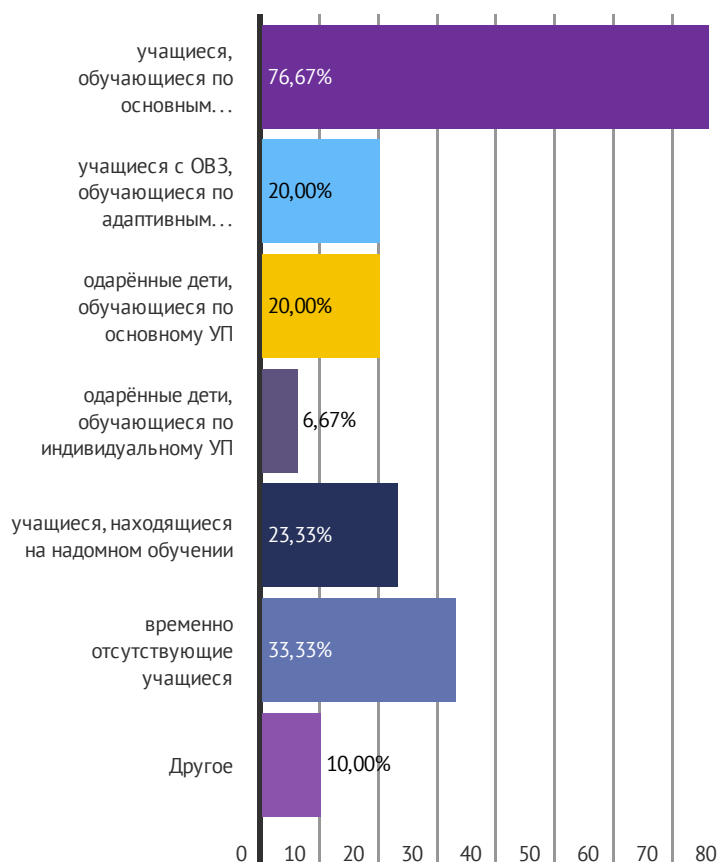


Длительность использования



- год или более
- от полугода до года
- от одного месяца до полугода
- только начали использовать
- пока не начали использовать

Для каких категорий детей используется



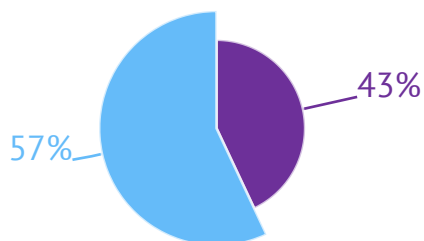


Изменение успеваемости

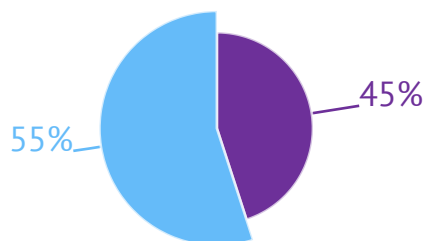
В целом повышение успеваемости отмечают в 43% опрошенных школ.

Среди школ, работающих с МЭО от полугода до года – в 45% школ.

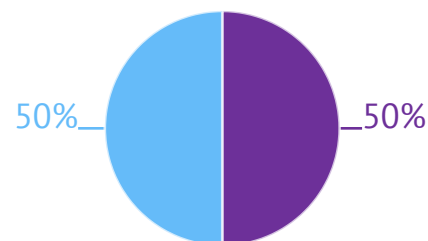
Среди школ, работающих более года, общее повышение успеваемости отмечается в 50% школ.



Все школы



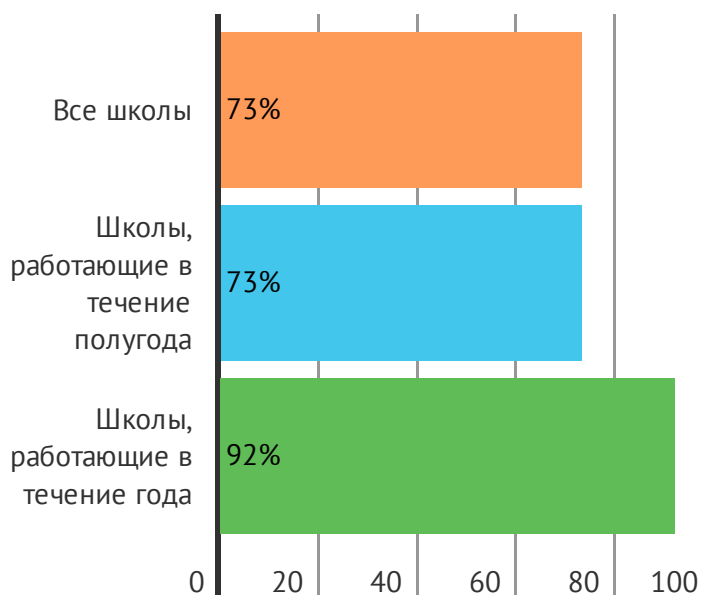
Школы, работающие в течение полугода



Школы, работающие в течение года

● наблюдается повышение успеваемости

Изменение сформированности универсальных учебных действий



В 73% школ отмечено улучшение: ученики стали лучше справляться с заданиями, требующими применения различных универсальных учебных действий. В школах, работающих с ИОС МЭО более года, улучшения отмечаются в 92% школ.

Общие изменения в деятельности педагогов

В 77% школ наблюдаются позитивные изменения в деятельности педагогов.

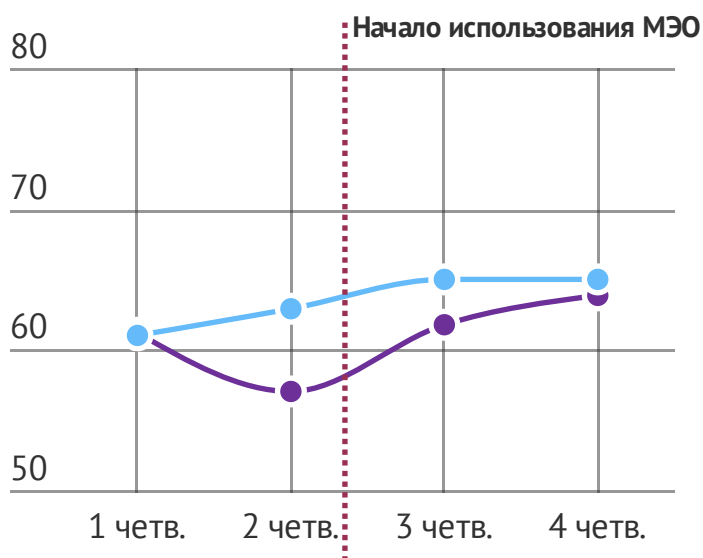
Отмечается расширение разнообразия творческих и исследовательских заданий, экономия времени при подготовке к урокам, повышение интереса к работе с электронными ресурсами и рост общей удовлетворённости от своей педагогической деятельности.



● Позитивные изменения

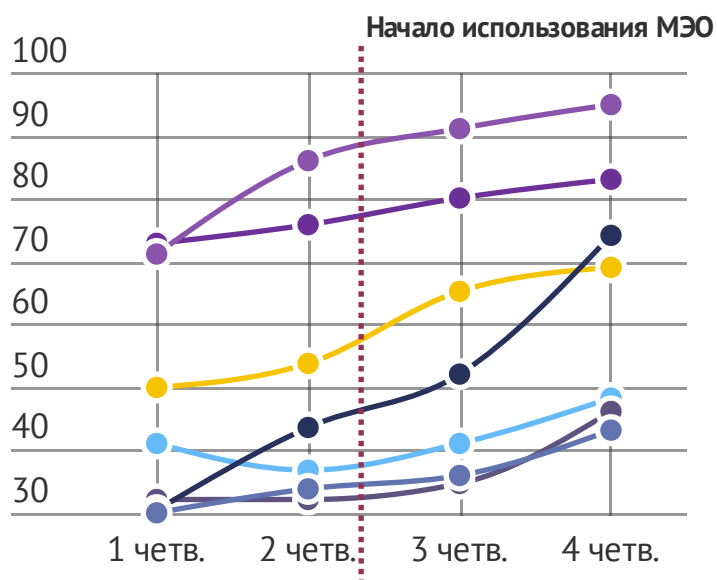
Динамика отдельных показателей при активном использовании ИОС МЭО (на примере лица №590 г. Санкт-Петербург)

Динамика уровня обученности



● 7 кл ● 8 кл

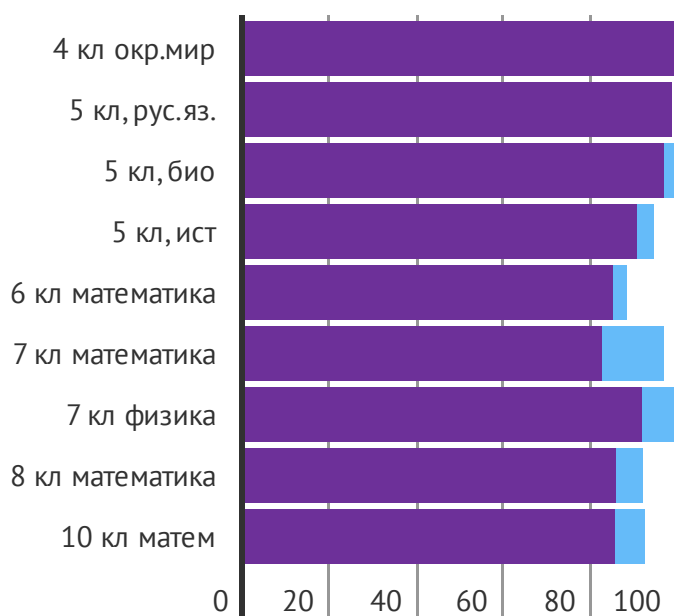
Динамика качества знаний по отдельным предметам



● 8 кл биол ● 8 кл геом ● 8 кл ин.яз.
● 8 кл РЯ ● 9 кл алгебра
● 9 кл литер ● 9 кл общ

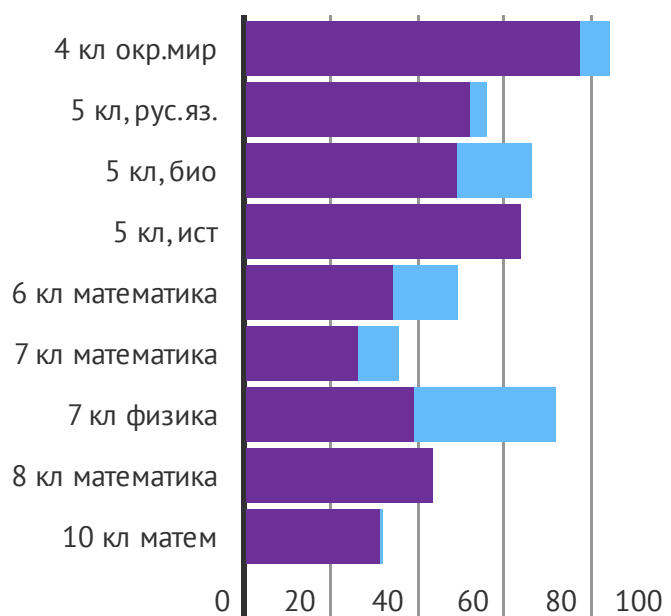
Динамика результатов ВПР

Успеваемость



● 2017 г. ● рост успеваемости в 2018 г.

Качество



● 2017 г. ● прирост качества в 2018 г.